





Demontera fronten samt underkörningsskyddet under bilen






Montera T-bultarn i balk hålet under bilen
Montera sedan fast nedre balkfästet del 1 under bilen,
i T-bulten samt i karossens bult ovan

Se pilar






Montera fast nedre fäste del 2 i nedre fästen del 1



För in brickan bakom balk (se pil)



Montera sedan fast fästena för yttre balk



Montera tillbaka fronten och montera sedan fast bågen